


通嘉科技 2017年 法人說明會

股票代號 3588



免責聲明

本簡報資料所提供資訊包括前瞻性的看法，這些看法可能因風險、不確定性與假設等的不同狀況而超出通嘉科技的判斷。實際結果將可能與此看法有重大的出入。由於這些風險、不確定性與假設等的不同狀況，本簡報資料中的前瞻性事件與狀況可能不會依預期發生。讀者不應完全仰賴此前瞻性資訊。

通嘉科技股份有限公司（本公司）已儘可能確保本簡報資料為正確無誤且並無遺漏及資訊過時。然而，本公司概無就有關資料之可靠性、準確性或完備性作出任何明示或暗示之聲明或保證，且對使用本簡報資料任何內容或因倚賴該等內容所採取行動而直接或間接引致之任何損失概不負責。未經本公司允許的情況下，不可複製、修改、重新編譯、刪減或傳送本簡報任何內容，或將任何該等內容做為商業用途。

公司簡介

關於通嘉科技



成立日期

2003年5月

上市日期

2009年8月

資本額

4.74 億元(2017.09)

員工總人數

146名(2017.09)

主要產品

AC/DC 相關電源管理 IC

終端品牌客戶

acer

amazon

ASUS

CISCO

COMCAST

DELL™

dyson

ECOVACS
ROBOTICS

GIONEE金立

Google

Haier

hp
invent

HUAWEI

lenovo

LG

Microsoft

NETGEAR®

Pace

Panasonic

PHILIPS

SAMSUNG

SHARP

Skyworth
创维

SONY

TCL

TOSHIBA

NOTE:以上係依英文字母順序排列

產品應用市場

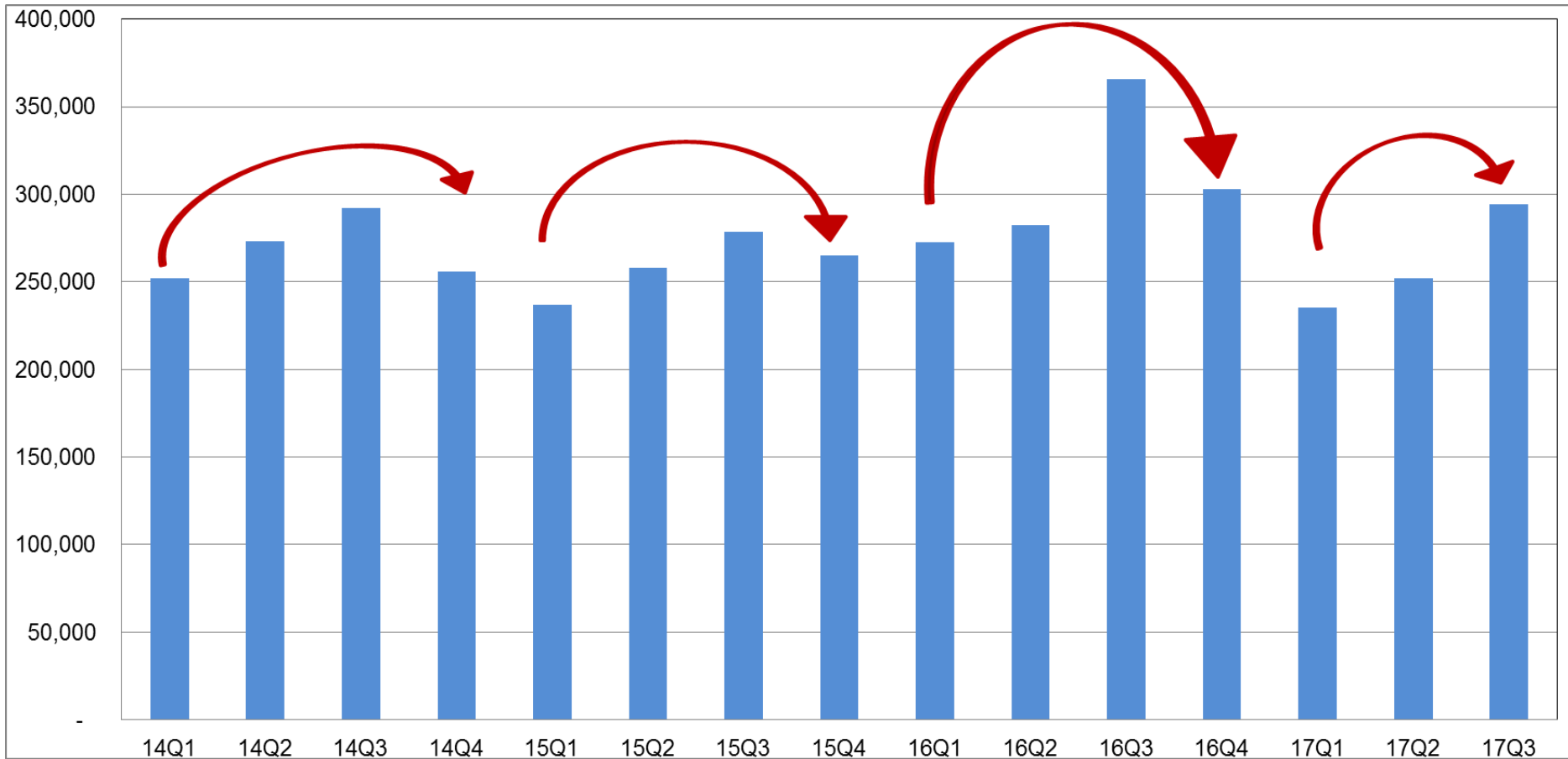


經營實績

每季合併營收成長趨勢

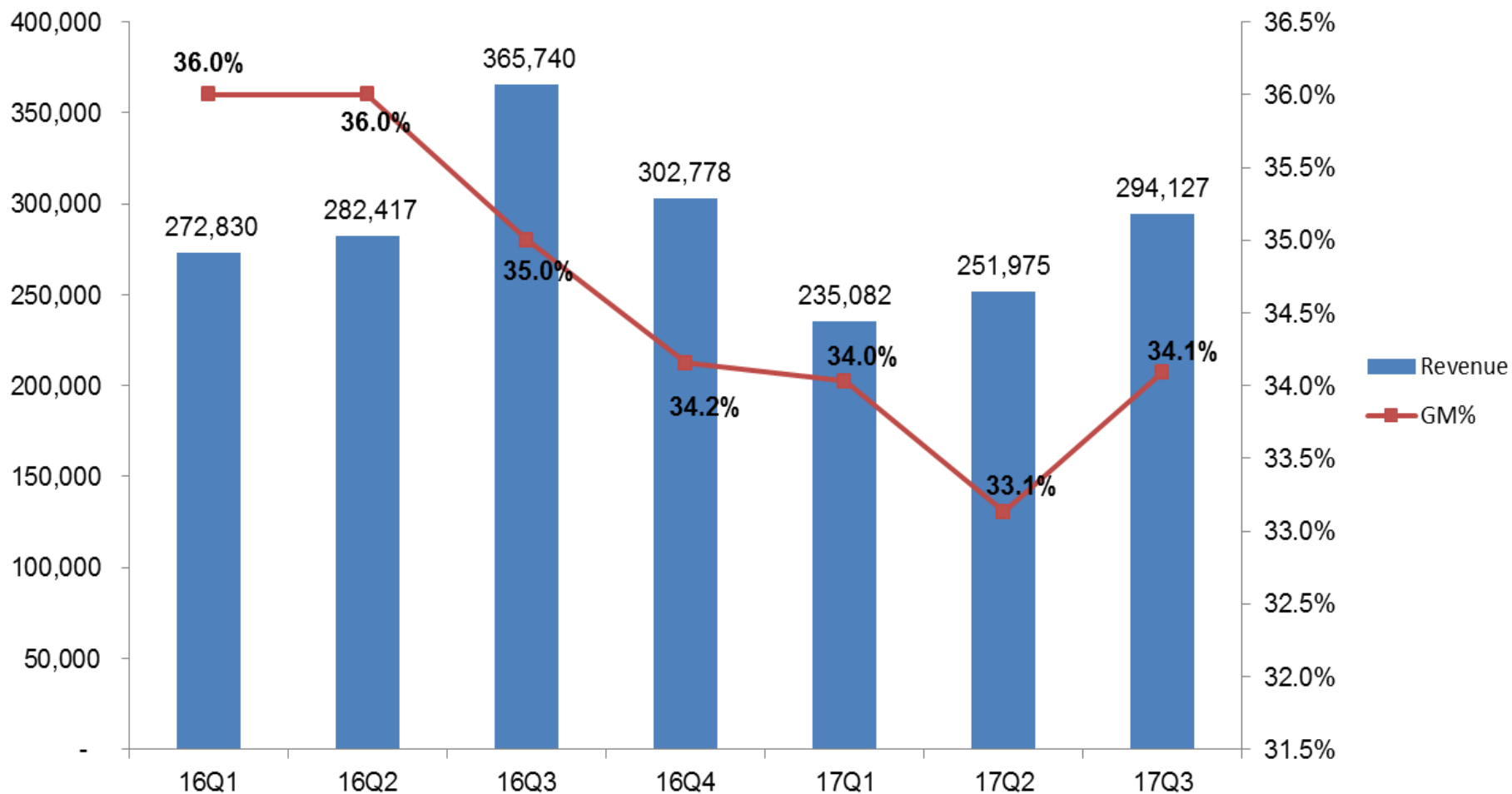
2017Q3 Revenue QoQ +17%
2017Q3 Revenue YoY - 20%
2017Q3 Revenue YTD YoY - 15%

Unit: NT\$K



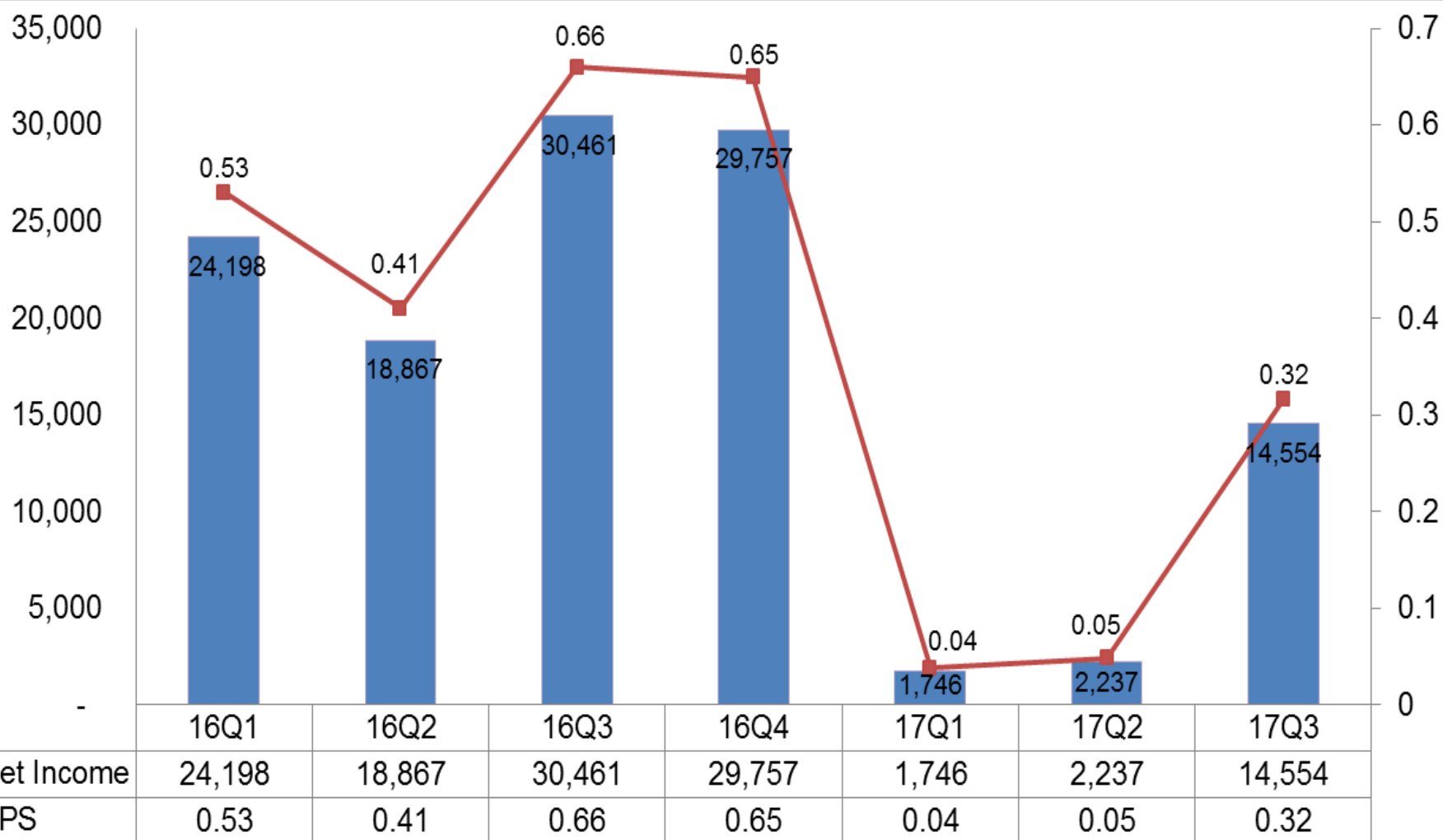
合併營收與毛利率

NT\$, thousand



本期淨利與每股盈餘

NT\$, thousand



合併損益表 QoQ

In NT\$ thousand
except EPS

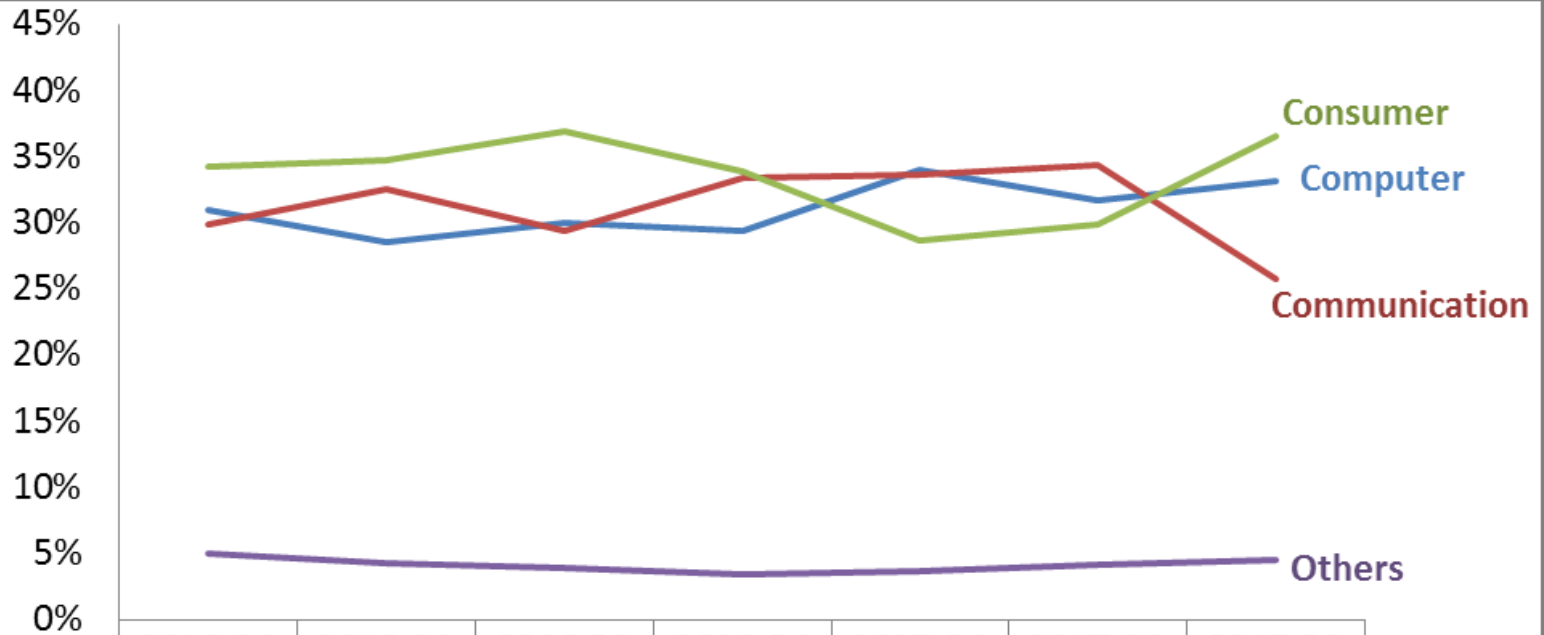
	2017Q3		2017Q2		QoQ	2016Q3		YoY
	Amount	%	Amount	%	%	Amount	%	%
Net Sales	294,127	100%	251,975	100%	16.7%	365,740	100%	-19.6%
Gross Margin	100,274	34%	83,481	33%	20.1%	126,448	35%	-20.7%
Operating Expense	82,822	28%	76,307	30%	8.5%	82,468	23%	0.4%
Operating Net Income	17,452	6%	7,174	3%	143.3%	43,980	12%	-60.3%
Net Income before Tax	19,506	7%	8,626	3%	126.1%	38,808	10%	-49.7%
Net Income	14,555	5%	2,237	1%	550.6%	30,461	8%	-52.2%
EPS	0.32		0.05			0.66		

合併損益表YoY

In NT\$ thousand
except EPS

	2017 Q1~Q3		2016 Q1~Q3		YoY
	Amount	%	Amount	%	%
Net Sales	781,184	100%	920,987	100%	-15.2%
Gross Margin	263,757	34%	327,400	36%	-19.4%
Operating Expense	231,363	30%	220,218	24%	5.1%
Operating Net Income	32,394	4%	107,182	12%	-69.8%
Net Income before Tax	31,863	4%	98,991	11%	-67.8%
Net Income	18,538	3%	73,526	8%	-74.8%
EPS	0.40		1.61		

產品應用趨勢_季



	2016 Q1	2016 Q2	2016 Q3	2016 Q4	2017 Q1	2017 Q2	2017 Q3
Computer	31%	29%	30%	29%	34%	32%	33%
Communication	30%	33%	29%	33%	34%	34%	26%
Consumer	34%	35%	37%	34%	29%	30%	37%
Others	5%	4%	4%	3%	4%	4%	5%

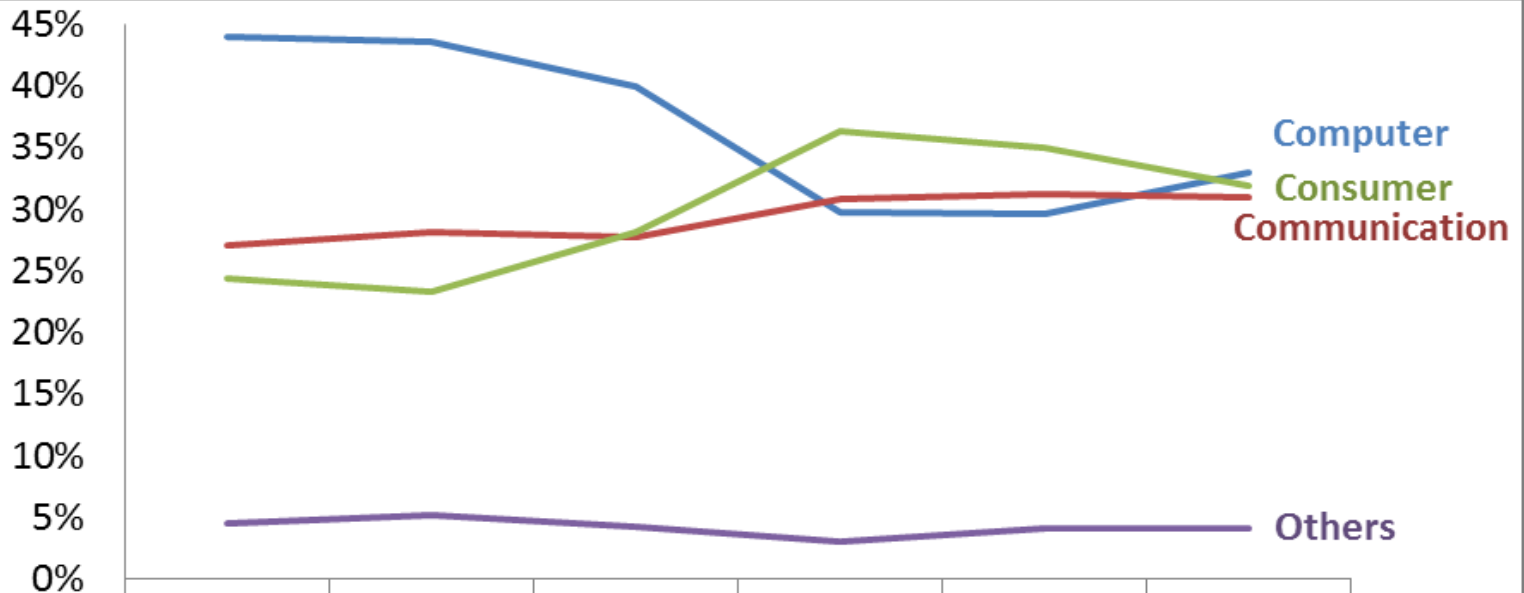
Computer : NB(含Tablet) / MNT / Printer / PC Power

Communication : NWK / POS / Charger

Consumer : TV / Lighting / Game / Appliance / Small Appliances

Others : IPC(含Medical) / Power Tool / Others

產品應用趨勢_年



	2012	2013	2014	2015	2016	2017 Q1~Q3
Computer	44%	44%	40%	30%	30%	33%
Communication	27%	28%	28%	31%	31%	31%
Consumer	24%	23%	28%	36%	35%	32%
Others	5%	5%	4%	3%	4%	4%

Computer : NB(含Tablet) / MNT / Printer / PC Power

Communication : NWK / POS / Charger

Consumer : TV / Lighting / Game / Appliance / Small Appliances

Others : IPC(含Medical) / Power Tool / Others

感謝聆聽