




通嘉科技 2020年 法人說明會

股票代號 3588



免責聲明

本簡報資料所提供資訊包括前瞻性的看法，這些看法可能因風險、不確定性與假設等的不同狀況而超出通嘉科技的判斷。實際結果將可能與此看法有重大的出入。由於這些風險、不確定性與假設等的不同狀況，本簡報資料中的前瞻性事件與狀況可能不會依預期發生。讀者不應完全仰賴此前瞻性資訊。

通嘉科技股份有限公司（本公司）已儘可能確保本簡報資料為正確無誤且並無遺漏及資訊過時。然而，本公司概無就有關資料之可靠性、準確性或完備性作出任何明示或暗示之聲明或保證，且對使用本簡報資料任何內容或因倚賴該等內容所採取行動而直接或間接引致之任何損失概不負責。未經本公司允許的情況下，不可複製、修改、重新編譯、刪減或傳送本簡報任何內容，或將任何該等內容做為商業用途。

公司簡介

關於通嘉科技



成立日期

2003年5月

上市日期

2009年8月

資本額

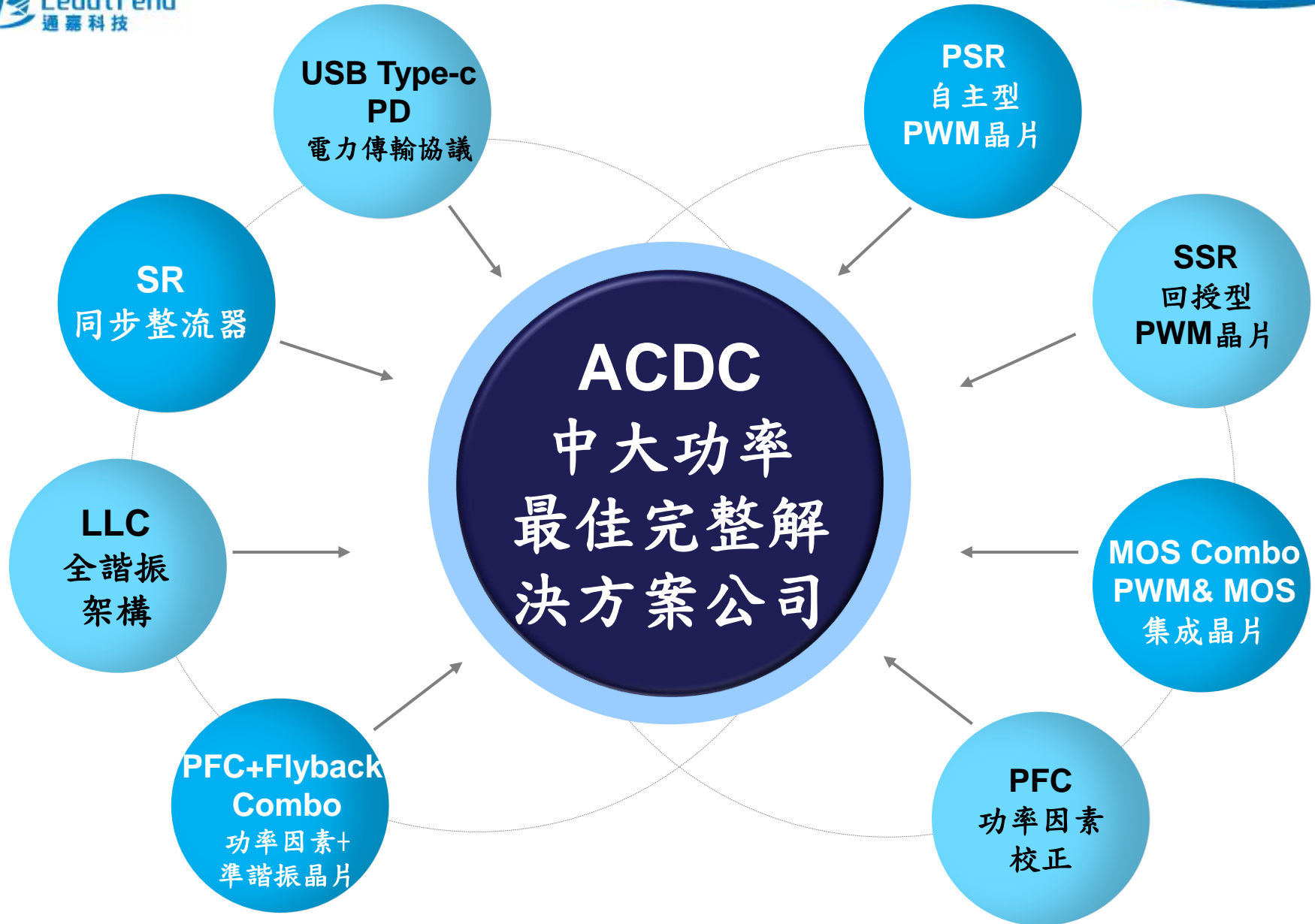
4.78 億元(2020.11)

員工總人數

182名(2020.11)

主要產品

AC/DC 相關電源管理 IC



通嘉主要產品線

一次側(交流電/輸入端)

瓦數

全諧振轉換(非對稱)

LLC

大

功率因數校正與準諧振控制集成

PFC
+QR

重載高頻(體積小型化)

PFC

功率因數校正

Hi-Freq.

高壓啟動(低待機功耗)

Hi-V

SSR

回授型調變(需光電耦合)

PSR

自主型調變(不需光電耦合)

小

二次側(直流電/輸出端)

Interface

介面控制

SR

同步整流

PD

電力傳輸協議

產品應用市場



智慧音箱

智慧型手機



超薄筆電



聯網高畫質電視

互聯網機頂盒



多口充



遊戲機

5G/WiFi6分享器



多功能事務機



安全監控系統



智慧型 LED 照明

電動工具



掃地機器人



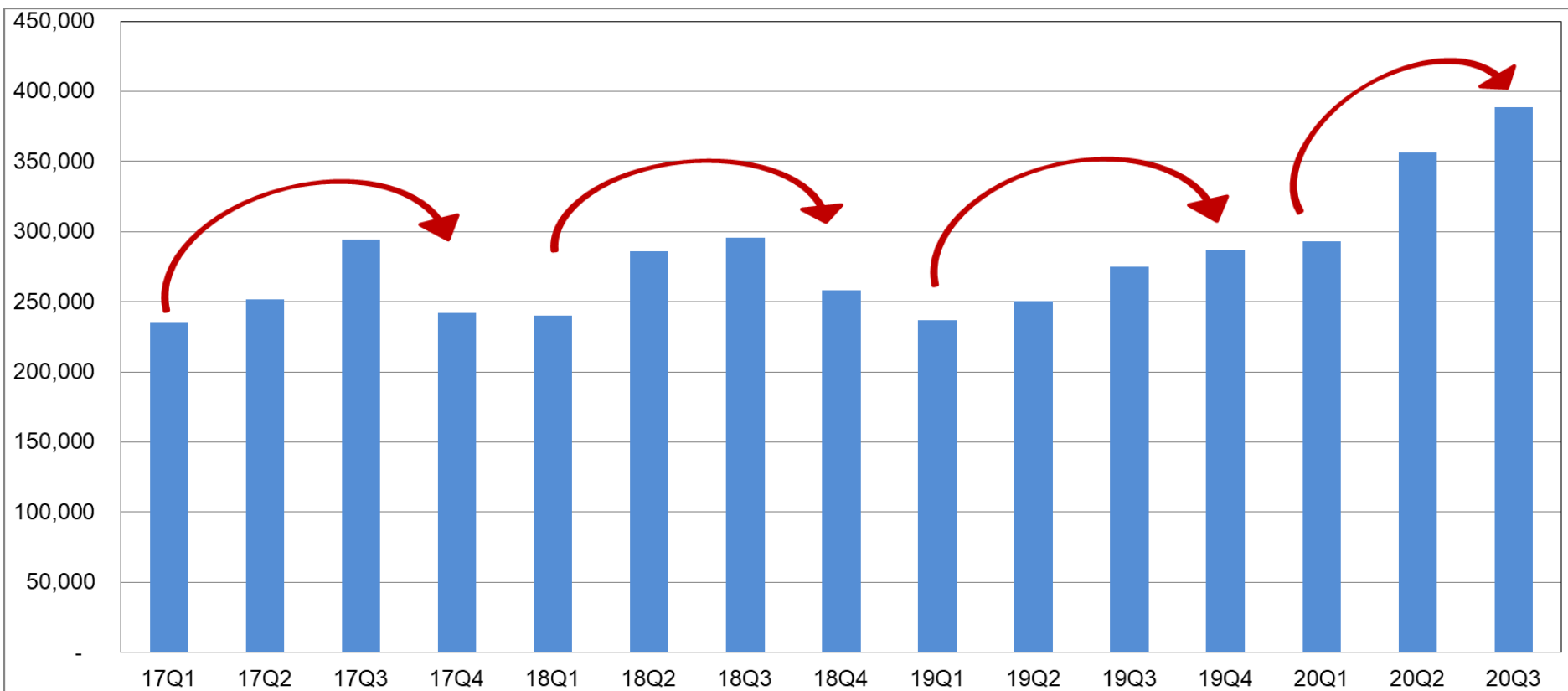
無線吸塵器

經營實績

每季合併營收成長趨勢

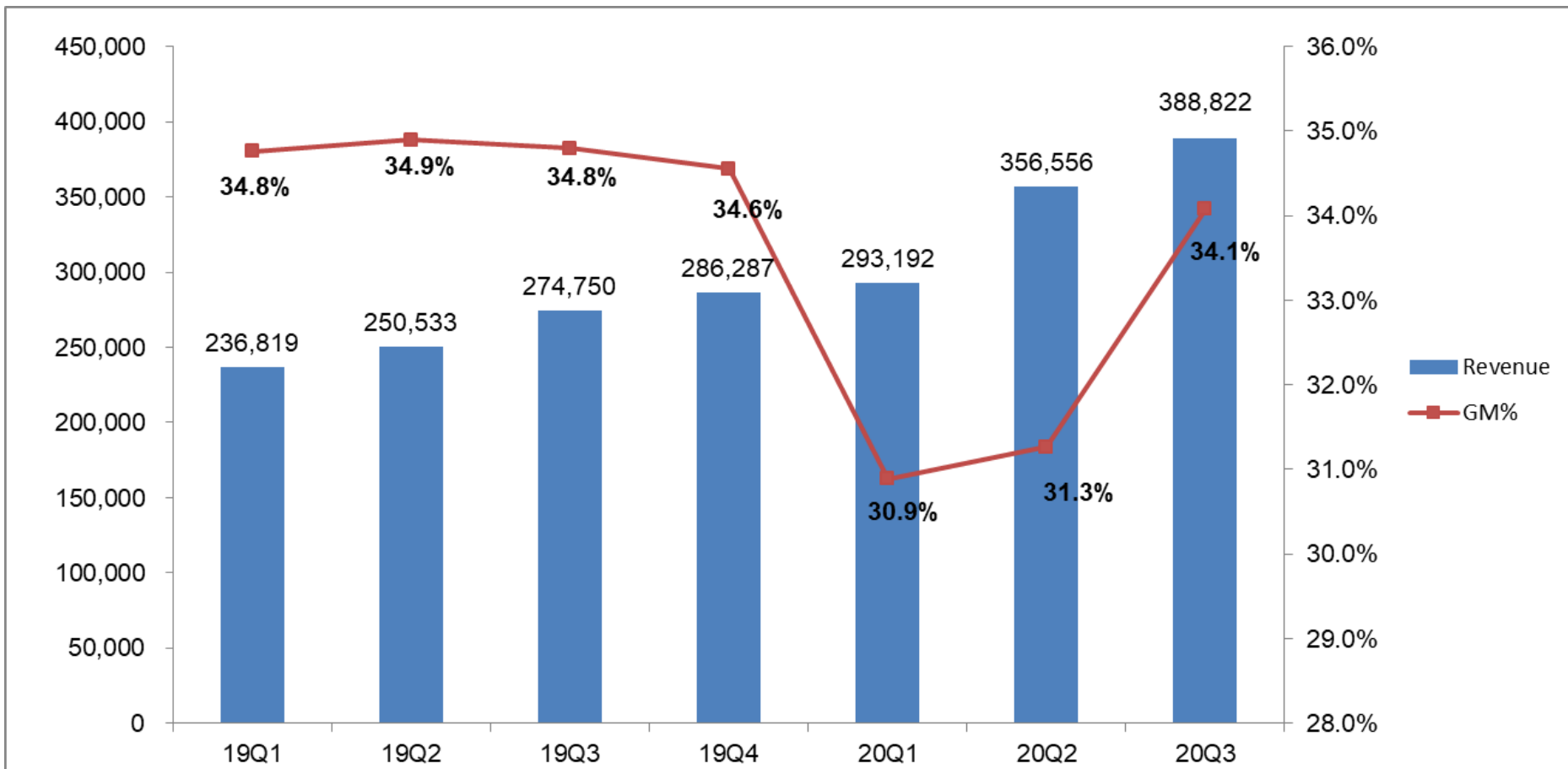
2020Q3 Revenue QoQ + 9%
2020Q3 Revenue YoY + 42%
2020Q3 Revenue YTD YoY + 36%

Unit: NT\$K



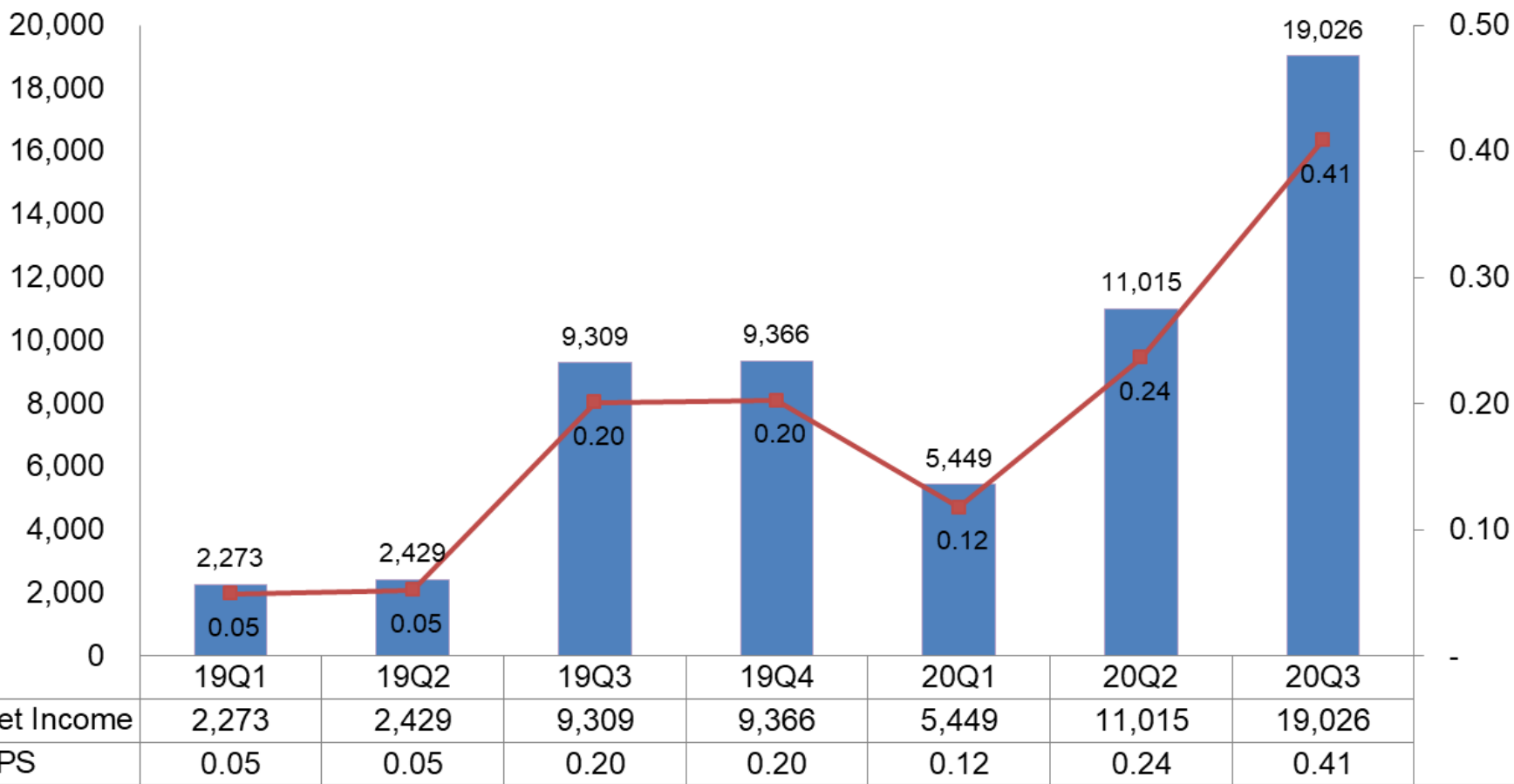
合併營收與毛利率

NT\$, thousand



本期淨利與每股盈餘

NT\$, thousand



合併損益表 QoQ

In NT\$ thousand
except EPS

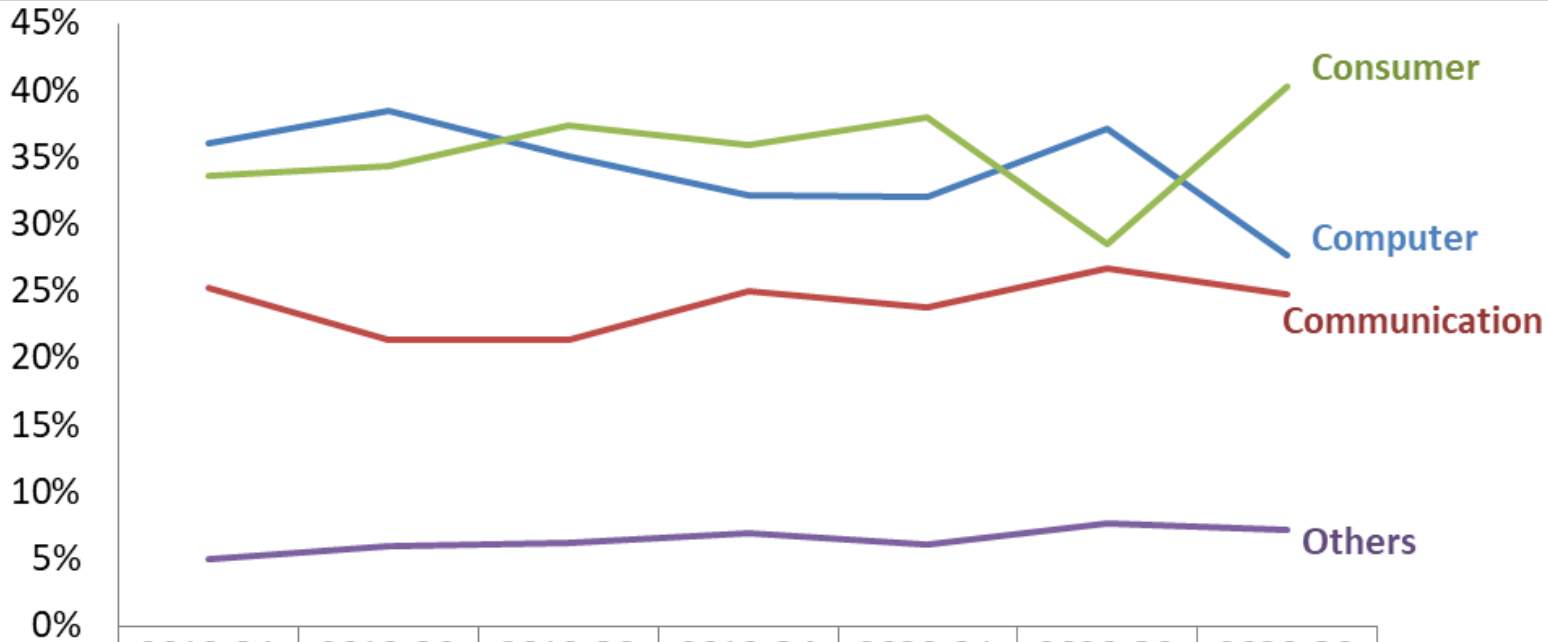
	2020Q3		2020Q2		QoQ	2019Q3		YoY
	Amount	%	Amount	%	%	Amount	%	%
Net Sales	388,823	100%	356,555	100%	9.0%	274,750	100%	41.5%
Gross Margin	132,492	34%	111,489	31%	18.8%	95,597	35%	38.6%
Operating Expense	104,123	27%	94,429	26%	10.3%	89,554	33%	16.3%
Operating Net Income	28,369	7%	17,060	5%	66.3%	6,043	2%	369.5%
Net Income before Tax	25,928	7%	15,608	4%	66.1%	8,491	3%	205.4%
Net Income	19,026	5%	11,015	3%	72.7%	9,309	3%	104.4%
EPS	0.41		0.24		0.17	0.20		0.21

合併損益表YoY

In NT\$ thousand
except EPS

	2020 Q1~Q3		2019 Q1~Q3		YoY
	Amount	%	Amount	%	%
Net Sales	1,038,570	100%	762,102	100%	36.3%
Gross Margin	334,548	32%	265,328	34%	26.1%
Operating Expense	284,040	27%	253,344	33%	12.1%
Operating Net Income	50,508	5%	11,984	1%	321.5%
Net Income before Tax	49,967	5%	20,524	3%	143.5%
Net Income	35,490	3%	14,011	2%	153.3%
EPS	0.76		0.30		0.46

產品應用趨勢_季



	2019 Q1	2019 Q2	2019 Q3	2019 Q4	2020 Q1	2020 Q2	2020 Q3
Computer	36%	38%	35%	32%	32%	37%	28%
Communication	25%	21%	21%	25%	24%	27%	25%
Consumer	34%	34%	37%	36%	38%	29%	40%
Others	5%	6%	6%	7%	6%	8%	7%

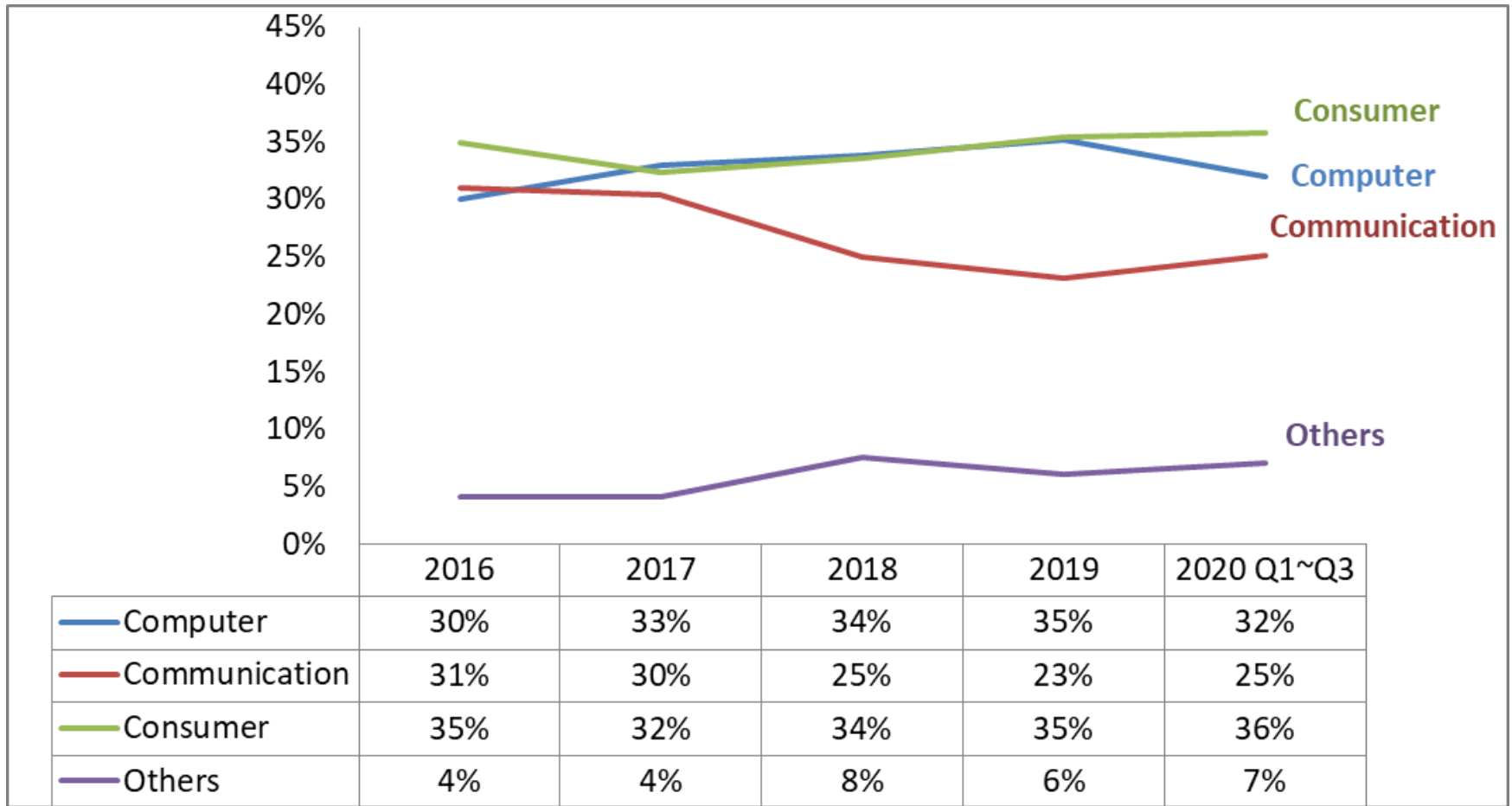
Computer : NB (Incl. Tablet) / MNT / Printer / PC Power

Communication : NWK / POS / Mobile

Consumer : TV / Lighting / Game / Appliances / Small Appliances

Others : IPC (Incl. Medical) / Power Tool / Others(含多口充)

產品應用趨勢_年



Computer : NB (Incl. Tablet) / MNT / Printer / PC Power

Communication : NWK / POS / Mobile

Consumer : TV / Lighting / Game / Appliances / Small Appliances

Others : IPC (Incl. Medical) / Power Tool / Others(含多口充)

ACDC 中大功率 最佳完整解決方案公司



THANK YOU

